

Ми-за безпеку дорожнього руху!




"Життя-це наш безцінний скарб.

Тож не залиш його без барв."

В Україні розпочався Тиждень
безпеки дорожнього руху



Інформаційний час



- **МЕТА: Освітня**

- - узагальнення знань з теми «Правила дорожнього руху»
- - наочне засвоєння дорожніх знаків та дорожньої розмітки
- - засвоєння загальної пам'ятки з безпеки дорожнього руху
- - ознайомлення зі статистикою по ДТП в Україні та світі

- **Ціннісно-орієнтаційна**

- - виховання бережливого ставлення до свого здоров'я та здоров'я оточуючих
- - виховання почуття обов'язку перед суспільством та перед самим собою
- - виховання культури спілкування

- **Стимулюючо-дійова**

- розвиток логічного мислення, пам'яті, творчих умінь та навичок

підвищення активності учнів, руйнування індивідуальних бар'єрів у спілкуванні

- стимулювання пізнавальної діяльності учнів




Вивчай правила дорожнього руху



Ми з вами живемо у часі швидкості, руху, тому щодня, перебуваємо в ролі учасника дорожнього руху. Переходимо дорогу - ми пішоходи, рухаємося транспортом - пасажири, а якщо маємо власний транспорт, то час від часу стаємо водіями. Для виконання цих ролей ми повинні знати правила дорожнього руху, та засоби його регулювання.



Усі мають пам'ятати,
Що на дорозі не варто жартувати.
Усі вивчайте правила дорожні
І будьте завжди всі обережні.



БЕЗПЕКА РУХУ РЕГУЛЮВАННЯ ДОРОЖНОГО РУХУ

Регулювання дорожнього руху здійснюється за допомогою дорожніх знаків, дорожньої розмітки, дорожнього обладнання, світлофорів, а також регулювальниками.

Сигналами регулювальника є положення його корпусу, а також жести руками, в тому числі з жезлом або диском з червоним світлоповертачем, які мають такі значення:

РУКА ПІДНЯТА ВГОРУ

Рух всіх транспортних засобів заборонений на всіх напрямках. Пішоходам заборонено переходити проїжджу частину.



РУКИ ВИТЯГНУТІ В СТОРОНИ АБО ОПУШЕНІ

З правого і лівого боків: дозволений рух трамвая прямо, безрейковим транспортним засобам прямо і направо, пішоходам дозволено переходити проїжджу частину.



З боку грудей і спини рух всіх транспортних засобів заборонений. Пішоходам заборонено переходити проїжджу частину.



ПРАВА РУКА ВИТЯГНУТА ВПЕРЕД

З ЛІВОГО БОКУ

Дозволений рух трамвая праві чотири, безрейковим транспортним засобам – на всіх напрямках. Пішоходам дозволено переходити проїжджу частину за спиною регулювальника.



З БОКУ ГРУДЕЙ

Всім транспортним засобам дозволений рух лише направо. Пішоходам заборонено переходити проїжджу частину.



З ПРАВОГО БОКУ

Рух всіх транспортних засобів заборонений. Пішоходам дозволено переходити проїжджу частину за спиною регулювальника.



З БОКУ СПІНИ

Рух всіх транспортних засобів заборонений. Пішоходам заборонено переходити проїжджу частину.



Пам'ятай і знай!



АБЕТКА ДОРОЖНЬОГО РУХУ



ЗАПАМ'ЯТАЙ:
ЦЕ ПІДЗЕМНИЙ ПЕРЕХІД!



ПЕРЕХОДЬ ДОРОГУ ЛИШЕ ТАМ,
ДЕ Є ПІШОХІДНИЙ ПЕРЕХІД!



ТРАМВАЙ ОБХОДИ
ЛИШЕ ПОПЕРЕДУ!



АВТОБУС МОЖНА ОБХОДИТИ
ЛИШЕ ПОЗАДУ



НЕ МОЖНА ГРАТИ НА ДОРОЗІ!

ЗНАКИ ДОРОЖНЬОГО РУХУ

ПОПЕРЕДЖУВАЛЬНІ ЗНАКИ



СВІТЛОФОРНЕ РЕГУЛЮВАННЯ ПІШОХІДНИЙ ПЕРЕХІД ОБЕРЕЖНО. ДІТИ АВАРІЙНО-НЕБЕЗПЕЧНА ЗОНА

ЗАБОРОННІ ЗНАКИ



РУХ НА ВЕЛОСИПЕДАХ ЗАБОРОНЕНО! РУХ ПІШОКІВ ЗАБОРОНЕНО!

ВКАЗІВНІ ЗНАКИ



ВІТЛОВА ЗОНА ПІШОХІДНИЙ ПЕРЕХІД ПІДЗЕМНИЙ ПІШОХІДНИЙ ПЕРЕХІД МІСЦЕ ЗУПИНКИ ТРАМВАЯ МІСЦЕ ЗУПИНКИ АВТОБУСА МІСЦЕ ЗУПИНКИ ТАБЛІ

ІНФОРМАЦІЙНО-ВКАЗІВНІ ЗНАКИ



ДОРОЖКА ДЛЯ ПІШОКІВ ТА ВЕЛОСИПЕДІВ КРУГОВИЙ РУХ ДОРОЖКА ДЛЯ ВЕЛОСИПЕДІВ ПІШОХІДНИЙ ДОРОЖКА ДЛЯ ОБМЕЖЕННЯ МІНІМАЛЬНОЇ ШВИДКОСТІ

ПРАВИЛА РУХУ ЗА СВІТЛОФОРМ



ТРАНСПОРТНИЙ СВІТЛОФОР



ПІШОХІДНИЙ СВІТЛОФОР




ЯКЩО ГОРИТЬ ЧЕРВОНЕ СВІТЛО СВІТЛОФОРА – СТИ!



КОЛИ СВІТЛО – ПРИГОТУЄСЯ!



ЗЕЛЕНЕ СВІТЛО – ПЕРЕХОДИ ДОРОГУ!



ПРИ ДТП
ТЕЛЕФОНУЙ
102

«Недотримання пішоходом правил - потенціальне ДТП»

Дорожньо-транспортна пригода — подія, що трапилась під час руху транспортного засобу, внаслідок якої загинули або поранені люди чи завдані матеріальні збитки.



**Ми зразкові
пішоходи!**



**А ви зразкові
водії?**

Подбайте про безпеку дітей на дорозі!



Дорожні знаки

затверджені постановою Кабінету Міністрів України від 11 лютого 2013 року № 111



1.40
Кінець дороги з удосконаленим покриттям



4.2
Рух праворуч



4.3
Рух ліворуч



4.18.1



4.18.2



4.18.3

Напрямок руху транспортних засобів з небезпечними вантажами



5.38

Місце для стоянки

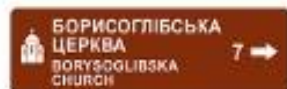


5.38



5.28.3

Напрямок руху для вантажних автомобілів



5.53
Пасажири напраму



5.54
Пасажири напрямів



5.41.1
Пункт зупинки автобуса



5.41.2
Кінець пункту зупинки автобуса



5.42.1
Пункт зупинки трамвая




5.42.2
Кінець пункту зупинки трамвая



5.43.1
Пункт зупинки тролейбуса



5.43.2
Кінець пункту зупинки тролейбуса







ТИЖДЕНЬ БЕЗПЕКИ ДОРОЖНЬОГО РУХУ


2011-2020 ДЕСЯТИЛІТТЯ ДІЙ З БЕЗПЕКИ ДОРОЖНЬОГО РУХУ



Горить **червоний** — стань і стій,
Машин, поглянь, несеться рій.
Закритий шлях до переходу,
Не метушись, бо зробиш шкоду.

Жовтий нас застерігає:
Готуйсь, зберись, часу немає,
Чекай сигналу перейти,
Будь уважним дуже ти.

Зелений каже: — Не барись,
З духом швидше ти зберись,
Переходь, часу не гай,
Бо чека тебе трамвай,
І машин чекає рій.
Переходь мерщій, не стій.



Життя-безцінне...



ПАМ'ЯТАЙ!

- **ЗНАТИ:** способи безпечної поведінки в умовах дорожнього руху.
- **ВІРИТИ:** що ці знання допоможуть убезпечити життя.
- **ДІЯТИ:** на дорозі відповідально для збереження власного життя та заради інших людей.



«Не завжди вистачить лише
знання і дотримання правил. Не
забуваймо про увагу»
Все в ваших руках!



**Тиждень
безпеки
дорожнього
руху**

